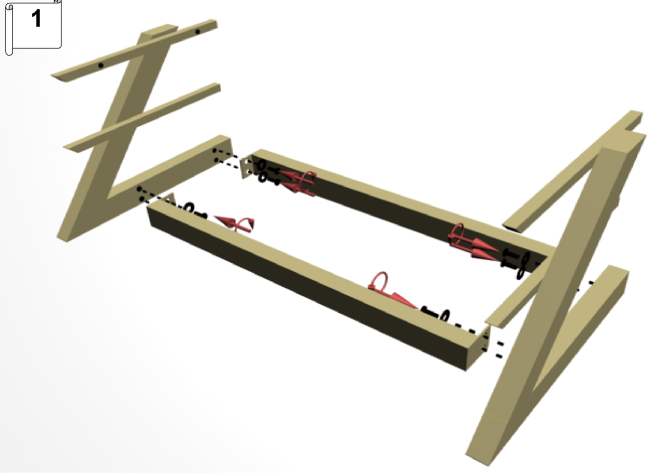
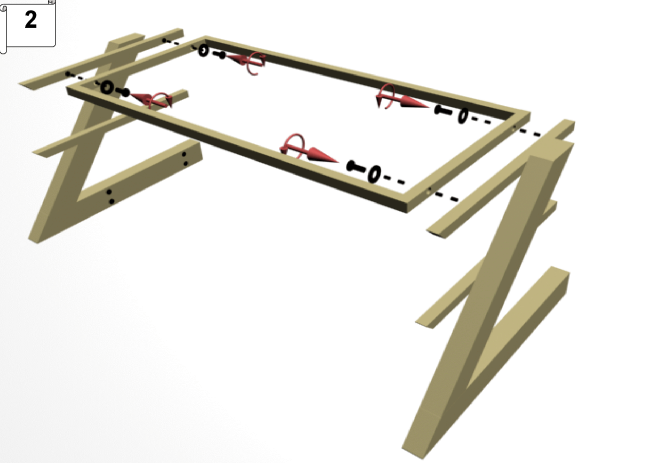
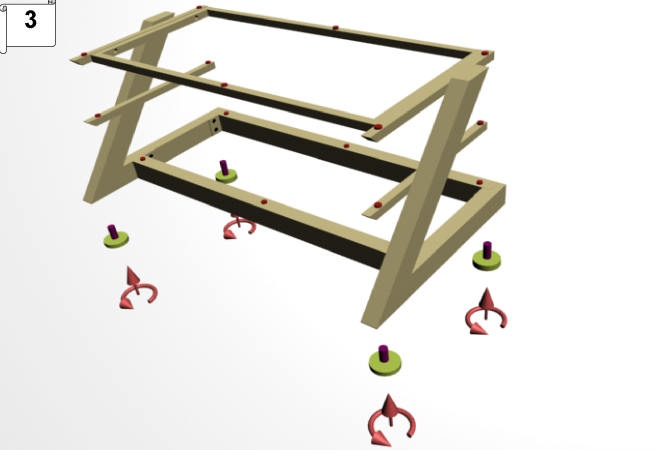


Стол для плазменной панели и LCD-TV:

I. Технические параметры

- Максимальная распределенная нагрузка на стекло - до 60кг.

II. Порядок и схема сборки

	<p>Прикрутите нижние соединительные профили к боковым рамкам при помощи винтов M8x20 и шайб на 8, как показано на рис. 1 .</p>
	<p>Прикрутите боковые стойки к верхней рамке при помощи винтов M8x30 и шайб на 8, как показано на рис. 2 .</p>
	<p>Вкрутите снизу регулируемые опоры и отрегулируйте стол по уровню. Наклейте силиконовые опоры для стекла на металлокаркас, в местах, указанных на рис.3 . Затем установите на них стекла.</p>

Примечания:

1. Все крепежные элементы расположены на своих посадочных местах
2. Рекомендовано собирать стойку с использованием уровня
3. Производитель оставляет за собой право вносить незначительные изменения в конструкцию, без дополнительного уведомления потребителя

III. Предупреждения

- Протирайте стекло средством для чистки стекол
- Не позволяйте детям залезать на стойку
- Не устанавливайте приборы слишком близко к краю стойки

Срок службы данного изделия - не менее 10 лет с момента продажи

www.akur-design-studio.ru